



Karte Teil 3




Langensfeld: Schloss



Gründau: Blick auf Niederründau und Bergkirche

Karte Teil 2



Bad Soden-Salmünster: Kreuzigungsgruppe



Bad Soden-Salmünster: St. Peter und Paul und ehemaliges Kloster



Bruchköbel: Jakobuskirche



Biebergemünd: Kirche Wirtheim



Frankfurt: Römerberg mit Nikolaikirche



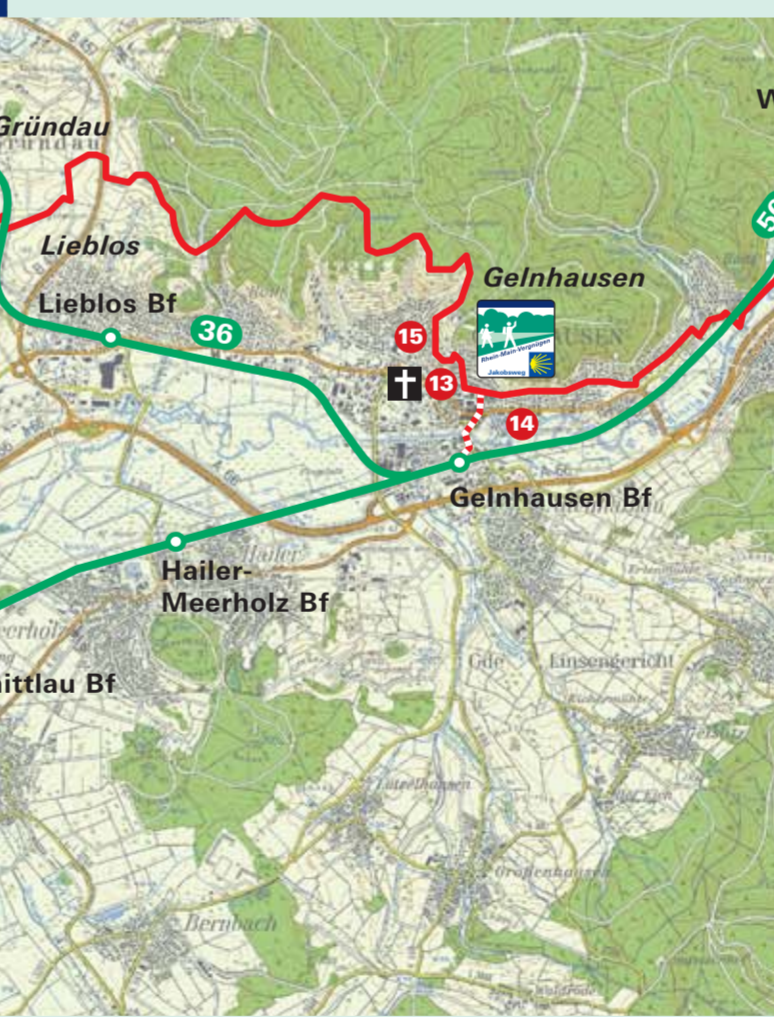
Bruchköbel: Jakobusstatue in Jakobuskirche



Hohe Straße: Große Loh



Hanau-Wilhelmsbad: Parkpromenade



Wächtersbach: Schloss



Wächtersbach: Ev. Stadtkirche mit Wehrturm von 1514



Frankfurt: Dom



Frankfurt: Alte Brücke und Portikus

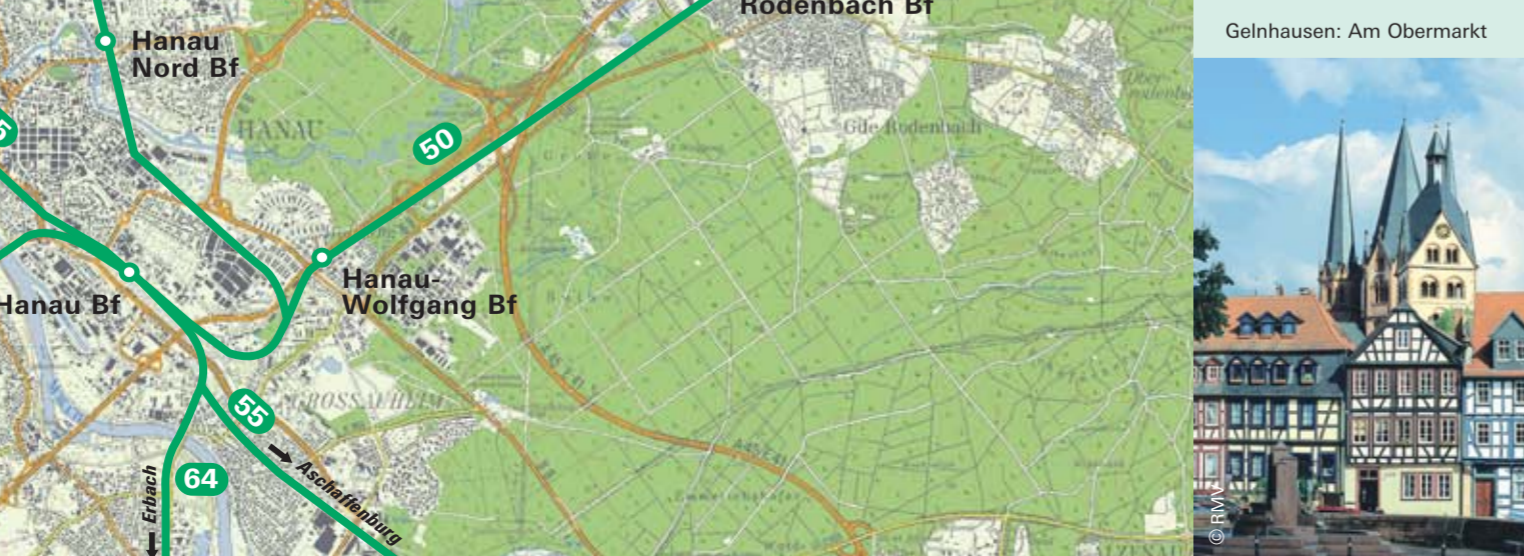


Gelnhausen: Am Obermarkt

Gelnhausen: Marienkirche



Frankfurt: Mainufer



Wächtersbach: Schloss



Wächtersbach: Ev. Stadtkirche mit Wehrturm von 1514

Sehenswürdigkeiten (Auswahl)

- 1 Fulda: Evangelische Christuskirche im neugotischen Stil (1894–1896)
- 2 Fulda: Barocker Dom mit Bonifatius-Gruft (1712), Dommuseum und karolingische Michaelskirche mit Krypta (822/1092)
- 3 Fulda: Renaissance-Stadtschloss (1721 vollendet) mit Schlosspark, Terrasse und Orangerie
- 4 Flieden: Barocke Pfarrkirche St. Goar mit Überresten einer mittelalterlichen Wehrkirche (erbaut 1717–1720, Glocken von 1745)
- 5 Schlüchtern: Ehemaliges Benediktiner-Kloster: Gründung um 800 (heute Gymnasium und Kirchenmusikalisches Fortbildungszentrum), Krypta aus frühkarolingischer Zeit
- 6 Steinau a. d. Straße: Renaissance-Schloss (1528–1555)
- 7 Steinau a. d. Straße: Katharinenkirche (1481–1511) mit Grabstein von Friedrich Grimm (Großvater der Brüder Grimm)
- 8 Steinau a. d. Straße: Museum Brüder-Grimm-Haus, Leben und Werke der Brüder Jacob und Wilhelm Grimm
- 9 Bad Soden-Salmünster: Katholische barocke Pfarrkirche St. Peter und Paul (1745) mit ehemaligem Kloster
- 10 Wächtersbach: Evangelische Stadtkirche mit Wehrturm von 1514
- 11 Wächtersbach: Schloss (1686) mit Schlosspark
- 12 Wirtheim: Katholische Kirche St. Peter und Paul
- 13 Gelnhausen: Evangelische Marienkirche im romanischen Baustil aus dem 13. Jahrhundert. Bedeutender Lettner und Hochaltar
- 14 Gelnhausen: Kaiserpalatz von Friedrich I. „Barbarossa“ von 1170
- 15 Gelnhausen: Rathaus am Obermarkt, 1358 ursprünglich als Kaufhaus errichtet
- 16 Niederründau: Ev. Kirche „Auf dem Berg“, als Saalkirche im klassizistischen Stil im 19. Jahrhundert errichtet, Turm von 1556
- 17 Langensfeld: Evangelische Kirche (1727–1735)
- 18 Langensfeld: Barockschloss (1727–1735)
- 19 Bruchköbel: Evangelische Jakobuskirche mit Wehrturm von 1510, Kirchenschiff aus dem Jahr 1724
- 20 Hanau Wilhelmsbad: ehemalige Wilhelmsbader Kuranlage mit englischem Landschaftspark, errichtet von 1777 bis 1779 von Wilhelm IX./I. von Hessen-Kassel
- 21 Frankfurt Bergen-Enkheim: Evangelische Kirche in Bergen, 1683 erbaute Saalkirche im Bauernbarock
- 22 Frankfurt: Kath. Kirche St. Leonhard, im romanischen Baustil 1220 errichtet, gotischer Ausbau ab 1425, ehemalige Stiftskirche mit Jakobusaltar: war historische Station der Pilger nach Santiago de Compostela
- 23 Frankfurt: Gotischer Kaiserdom St. Bartholomäus, erbaut im 13. bis 15. Jahrhundert, mit Kreuzigungsgruppe und Schnitzaltaren
- 24 Frankfurt: Historisches Rathaus „Römer“ von 1405 mit Kaisersaal

Zeichenerklärung

- Jakobsweg
- RMV-Linie
- Zubringerweg Jakobsweg – Bahnhof
- Bahn-/Station
- Zubringerweg Bahnhof – Jakobsweg
- Kirche

Auf dem Zubringerweg-Pikto gibt die Ausrichtung der Jakobsmuschel die jeweilige Richtung Bahnhof oder Jakobsweg an. Die Strahlen der Muschel zeigen zum Bahnhof, das Schloss der Muschel zum Jakobsweg.

